

LfP - Leadership Focus Profile

LfP profilen er specifikt konstrueret til at afdække lederes adfærd og prioriteter inden for en række områder af afgørende betydning for ledelsesmæssig performance.

Profilen er velegnet til:

- Udvikling af ledere
- Identificering af ledertalenter og klargøring til lederrollen
- Karriererådgivning og ledercoaching.

Egenskaber

Leadership Focus Profile måler på fire overordnede aspekter af ledelsesopgaven:

Drift: Sikre effektivitet og kvalitet i opgaveafviklingen.

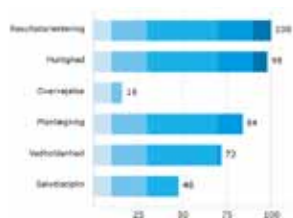
Udvikling: Forbedre og udvikle arbejdsgange og forretningsområder, så organisationen og dens medarbejdere altid er rustet til et stigende konkurrence- og forandringspres.

Relationer fra og til andre: Understøtte opgaveløsningen ved at udvikle og vedligeholde produktive relationer.

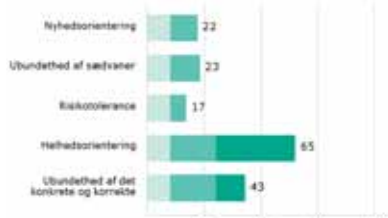
Motivation: Hvad engagerer og inspirerer lederen til ledelse?

Leadership Focus Profiles state-of-the-art testkonstruktion sikrer herudover høj grad af validitet og præcision.

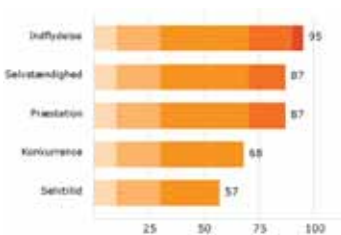
DRIFT - Eksempel profil



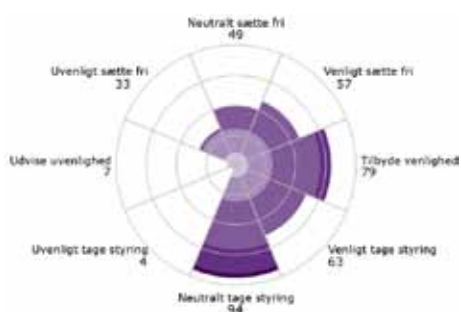
UDVIKLING - Eksempel profil



LEDERMOTIVATION - Eksempel profil



RELATIONER - Eksempel profil



Spinoff – Slip potentialet fri

Vi er et engageret og dynamisk konsulentteam, der arbejder med mennesker og organisationer i alle brancher og på alle niveauer. Vi sætter en ære i at forankre ny viden i fremadrettet praksis i hverdagen.

Ud over LfP profiler laver vi også følgende profiler:

MBTI® - MBTI II® - JTI® - Estimate - Insights® - DISC® - DISK® - BTB- Decision Styles®
Teamdiamant - Teamkompas - LEA™

Kontakt os, hvis du gerne vil have et uforpligtende tilbud.



GØR DIG BEDRE TIL DET DU GØR

Nordre Strandvej 119 C1 • 3150 Hellebæk • Danmark
T: 70 20 71 51 • info@spinoff.nu • www.spinoff.nu